

AMELAND EN DE TOEKOMST



Museumbezoek: Waar is het stopcontact?

Opdracht:

- Wist je dat je op Ameland een tijdreis kunt maken? Dat kan in een aantal mooie musea. Als je daar naar binnen stapt zul je zien hoe het Amelander leven er vroeger uit zag. Probeer in zo'n huis-van-vroeger maar eens de wasmachine te vinden, of de waterkoker, of een koelkast...
- Je brengt met je klas of groepje een bezoek aan één van deze musea:
 - **Landbouw- en juttersmuseum** in Buren
 - **Sorgdragermuseum** in Hollum

Nodig:

- Werkblad
- Pen en / of potlood
- Energie

Aan de slag:

- In beide musea is een woning ingericht zoals de Amelanders leefden. In dit woonhuis ga je op zoek naar apparaten van vroeger.
- Op het werkblad zie je foto's van apparaten die wij tegenwoordig veel gebruiken. Maar die zul je niet tegenkomen in deze oude woningen. Ga op zoek naar de voorwerpen die men vroeger gebruikte bij het schoonmaken, klussen, wassen en koken.
- Heb je een 'oud apparaat' gevonden? Teken deze dan bij de juiste foto en schrijf er kort bij wat het is.
- Of maak van ieder oud voorwerp een foto en plak deze op je werkblad.



Nu



Vroeger

AMELAND EN DE TOEKOMST



Werkblad voor museumbezoek: Waar is het stopcontact?




Empty rectangular box for notes.




Empty rectangular box for notes.



Empty rectangular box for notes.



.....




.....



.....


Welke verschillen heb je nog meer gezien?



.....



.....



.....